

# Guide Utilisateurs pour les membres



**CINDEX**  
Mobilité internationale

# 1 Introduction

Bienvenue dans le guide utilisateur du site internet **CINDEX**. Ce guide a pour but de vous aider à comprendre et à utiliser les fonctionnalités du site, tant dans la partie publique que dans la partie privée.

## 2 Partie Publique

La partie publique fait office de vitrine du **CINDEX**. Vous y trouverez des informations sur nos activités, telles que les actualités, les informations sur la convention conjoints, ainsi que nos différentes commissions. Vous y trouverez également un formulaire de contact.

Comme son nom l'indique, cette partie est publique. Ainsi, tout le monde y a accès, qu'il soit membre ou non du **CINDEX**.

**CINDEX** Accueil Actualités Convention Conjoint Nos commissions Contact Espace Adhérent

### Bienvenue sur notre nouveau site !

Information pour les membres (espace adhérent) :

Pour votre première connexion sur notre nouveau site, il est nécessaire de réinitialiser votre mot de passe. Pour ce faire, cliquez sur "Espace Adhérent" dans le menu, puis sélectionnez "Mot de passe oublié ?". Il vous suffira ensuite de renseigner votre adresse email ou votre identifiant, qui correspond à votre "Prénom Nom".

Une fois votre mot de passe réinitialisé, vous pourrez accéder à votre compte et profiter pleinement de toutes nos fonctionnalités.

### Le think tank de la mobilité internationale

- ▼ Vision
- ▼ Missions
- ▼ Engagements

Explorez nos commissions Cindex, lieu d'échanges, d'innovation et de partage de bonnes pratiques

“ Les échanges et partages d'informations, de connaissances entre les membres de chaque entreprise sont autant de motivations à ma participation assidue. J'apprécie particulièrement les bonnes pratiques qui fonctionnent dans une entreprise et qui sont partagées avec les autres ”

“ L'appui et les échanges avec les mentors en cas d'évènement ou de crise. La possibilité de traiter rapidement et en confidentialité les sujets opérationnels. ”

“ Les interventions de spécialistes (fiscalité, droit du travail etc...) ; tout ce qui permet de développer les compétences sur des sujets experts pour ainsi accompagner le business et la prise de décision stratégique ”

“ A notre commission Sureté, la qualité des intervenants, la variété des sujets proposés, l'occasion de se réunir et partager nos expériences sont des must ”

### Ils nous ont rejoint récemment

**BUSINESSFRANCE** **SERVIER** **CANAL+**

Accéder à notre newsletter Télécharger notre kit de communication

**CINDEX** Navigation Le Cindex  
Accueil Nous contacter  
Convention conjoint Mentions légales

## 3 Partie Privée

La partie privée est uniquement accessible aux membres du **CINDEX**. Vous y trouverez des actualités, un espace de documents, des forums, un agenda, un annuaire, un espace outils ainsi qu'un espace pour gérer votre compte.



### 3.1 Actualités

Pour consulter les dernières actualités dans la partie privée :

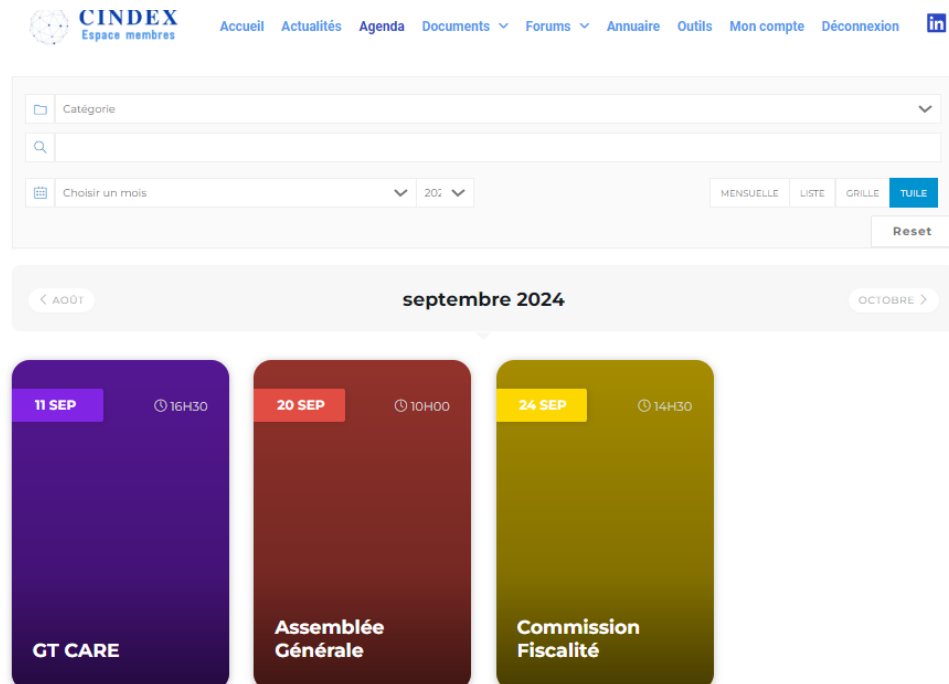
- Rendez-vous dans la section **Actualités**.
- Vous y trouverez les dernières mises à jour et annonces importantes.



### 3.2 Agenda

L'agenda vous permet de voir toutes les commissions prévues ainsi que les groupes de travail et les événements. Pour consulter l'agenda :

- Connectez-vous à votre compte.
- Accédez à la section **Agenda**.
- Vous y trouverez une vue d'ensemble des événements à venir.



### 3.3 Documents

Les documents importants, tels que les comptes-rendus des commissions, sont disponibles dans la section **Documents**. Pour accéder à ces documents :

- Connectez-vous à votre compte.
- Accédez à la section **Documents**.
- Téléchargez les documents nécessaires depuis cette section.

Vous n'avez accès qu'aux documents de votre (vos) commission(s), aux comptes rendus de l'assemblée générale ainsi qu'aux documents importants du **CINDEX**.





## Annuaire

Afin de respecter votre vie privée et conformément à la réglementation sur la protection des données (RGPD), nous vous informons que vous avez la possibilité de choisir de ne pas apparaître dans notre annuaire. Si vous souhaitez être exclu(e) de cet annuaire, veuillez vous rendre dans votre espace **"Mon compte"** puis dans la section **"Confidentialité"** pour ajuster vos préférences.

Vous avez également le droit de supprimer vos données personnelles et de clôturer votre compte à tout moment. Ces options sont disponibles dans la même section de votre espace personnel.

Nous nous engageons à respecter vos choix et à protéger vos informations personnelles.

Rechercher

Rechercher


Trier par : Nom & prénom ▾ Plus de filtres ▾

Correspondant Cindex ▾

Titre

Commissions ou GT ▾


Statut ▾



**Douceline PATTE**

⚙️ Modifier le profil


douceline.patte@thalesgroup.com  
Membre Commission RH  
Thales  
Titulaire



**Delphine DOUROUX**

⚙️ Modifier le profil

delphine.douroux@totalenergies.com  
Administrateur CINDEX  
TotalEnergies  
Titulaire



**Sophie LADOUCE**

⚙️ Modifier le profil

sophie.ladouce@ratp.fr  
Membre Commission Sureté  
Titulaire

### 3.6 Outils

L'onglet « Outils » propose des fonctionnalités et des ressources de travail collaboratifs entre membres adhérents.

A ce jour, un premier outil sur les risques pays, a été développé pour les membres de la commission sûreté. Les résultats de ces exercices seront disponibles à l'ensemble des membres (tableau et cartographie des risques), mais la construction, via le formulaire de saisie, reste exclusive aux membres de la commission Sûreté.

Cindex Personnaliser 11 0 Créer Modifier la page Modifier avec Elementor Forums Notes Bonjour, Admin Cindex

**CINDEX**  
Espace membres

Accueil Actualités Documents Forums Agenda Annuaire Outils Mon compte Se Déconnecter

## Outils

News!

Formulaire des risques par pays *disponible!*

Archives des risques par entreprise *disponible!*

Tableau des risques pays *disponible!*

La cartographie n'est pas encore disponible. Merci de votre patience et de votre compréhension!

Nous travaillons activement pour vous offrir ces fonctionnalités bientôt.

Formulaire des risques par pays

Archives des risques par entreprise

Tableau des risques pays

Cartographie des risques par pays

**CINDEX**  
Espace membres

Navigation

Accueil

Documents Cindex

Le Cindex

Nous contacter

Mentions légales

### 3.6.1 Formulaire des risques pays

Le premier outil disponible est le **Formulaire des Risques Pays**. Ce formulaire est conçu pour évaluer et suivre les risques associés aux différents pays où votre entreprise opère. Il est automatiquement alimenté par les dernières données enregistrées par votre entreprise, permettant une mise à jour plus rapide et aisée.

**CINDEX**  
Espace membres


Accueil Actualités Agenda Documents Forums Annuaire Outils Mon compte Déconnexion

**Formulaire des risques pays - TotalEnergies**

RISQUE	DESCRIPTION
	Risques non évalués
R1	Risques faibles
R2	Risques moyens nécessitant une vigilance
R3	Risques élevés nécessitant un contrôle des déplacements et la mise en place de procédures d'accompagnement
R4	Situation de très forte instabilité, déplacements très dangereux, soumis à autorisation

PAYS	RISQUE	CAPITALE SOUS TENSION	FRONTIÈRES SENSIBLES
<b>Afrique</b>			
Afrique du Sud	▼	Pretoria <input type="checkbox"/>	<input type="checkbox"/>
Angola	▼	Luanda <input type="checkbox"/>	<input type="checkbox"/>
Bénin	▼	Porto-Novo <input type="checkbox"/>	<input type="checkbox"/>

- Complétez chaque ligne pour lesquelles vous avez fait une évaluation de risque.
- Appuyez sur le bouton **Enregistrer**.

Vanuatu 	<input type="checkbox"/>	Port-Vila <input type="checkbox"/>	<input type="checkbox"/>	<input type="checkbox"/>
---	--------------------------	------------------------------------	--------------------------	--------------------------




- Le message suivant apparaît « les données ont été insérées avec succès dans la base de donnée ». Cliquez sur OK. Vos données sont enregistrées, vous pouvez quitter la page.

### 3.6.2 Archives des risques par pays

Les **Archives de risques par pays** donnent l'accès aux derniers enregistrements des entreprises par pays afin de faciliter le remplissage du Formulaire des risques.

- Sélectionnez la société dont vous voulez avoir les dernières estimations.


[Accueil](#)
[Actualités](#)
[Agenda](#)
[Documents](#)
[Forums](#)
[Annuaire](#)
[Outils](#)
[Mon compte](#)
[Déconnexion](#)


**Archives des risques par pays**

PAYS	RISQUE	CAPITALE	FRONTIÈRES SENSIBLES	COMMENTAIRES	DATE
------	--------	----------	----------------------	--------------	------

### 3.6.3 Tableau RISQUES PAYS

Le **Tableau RISQUES PAYS** condense les dernières estimations de toutes les entreprises ayant enregistré leur formulaire des risques par pays.

Note : les estimations des entreprises ne sont prises en compte que si elles sont considérées comme récentes (2 mois).

Tableau RISQUES PAYS								
PAYS	R4	R3	R2	R1	NON ÉVALUÉ	TOTAL SOCIÉTÉS	NOMBRE DE COMMENTAIRES	
Portugal	2	0	0	0	0	2	2	
Autriche	2	0	0	0	0	2	2	
Inde	1	0	0	0	0	1	0	
Italie	0	2	0	0	0	2	2	
Pays-Bas	0	2	0	0	0	2	2	
Afrique du Sud	0	1	1	1	0	3	1	
Vanuatu	0	1	0	0	0	1	0	
Allemagne	0	0	2	0	0	2	2	
Belgique	0	0	2	0	0	2	2	

### 3.7 Profil Utilisateur

Vous pouvez modifier vos informations personnelles comme suit :

- Connectez-vous à votre compte.
- Accédez à la section **Mon Compte**.
- Vous pouvez modifier les informations liées à votre compte ainsi que vos préférences sur la diffusion de vos informations dans la section **Confidentialité**

Vous pouvez également modifier votre profil qui sera affiché dans l'annuaire. Pour ce faire procédez de la manière suivante :

- Connectez-vous à votre compte.
- Accédez à la section **Mon Compte**.
- Cliquez sur **Voir le profil** puis en cliquant sur les paramètres vous pourrez modifier votre profil en changeant votre photo, votre bannières et d'autres informations vous concernant.

The screenshot displays the user profile editing page for Antoine Dupont on the CINDEX website. The page includes a navigation bar with the CINDEX logo and menu items like 'Accueil', 'Actualités', 'Documents', 'Forums', 'Agenda', 'Annuaire', 'Outils', 'Mon compte', and 'Se Déconnecter'. The profile section shows a cover photo area with a 'Modifier votre photo de couverture' button, a circular profile picture with a camera icon, and the name 'Antoine Dupont'. Below the name is a bio field with the placeholder text 'Parlez-nous un peu de vous...'. The form fields include: 'Titre' (filled with 'Demi de mêlée'), 'Société' (dropdown menu), 'Téléphone bureau', 'Téléphone portable', 'Commissions ou GT' (checkboxes for Commission RH/Fiscalité, Commission Santé, Commission Sureté, GT Immigration, GT Sécurité Sociale MI, GT Convention Conjoint), 'Correspondant Cindex' (radio buttons for Oui, Non), and 'Statut' (radio buttons for Titulaire, Suppléant). At the bottom are 'Modifier le Profil' and 'Annuler' buttons.

N'oubliez pas de télécharger votre photo sur votre profil, cela est très apprécié par l'ensemble des adhérents !